

# ALLVIEW CITYZEN

## POJAZD W 100% ELEKTRYCZNY

Best Electric  
City Car in Romania  
2025

ALLVIEW<sup>®</sup>  
AUTO

Auto na dostępne dla kierowców z kategorią prawa jazdy B1 od 16 roku życia.

Wersja	Kod	Cena netto
New Essence	ALW CZE	9.260 €
Comfort	ALW CZC	11.400 €



Zasady gwarancji		Okres gwarancji
Pojazd	Pojazd i części nie wymienione poniżej.	2 lata lub 100.000 km
Bateria, silnik i kontroler	Baterie (baterie, moduł baterii, obudowa baterii), zespół napędowy.	4 lata lub 100.000 km
Inne komponenty	Złączenia, farby, uszczelki, przewody, bezpieczniki, klakson, przełącznik szyb i serwowymiar, uszczelka olejowa, silnik wycieraczek, blokada drzwi, zestaw trójfazowy okablowania silnika napędowego, moduł monitorowania zdalnego, różne przełączniki, uchwyty, słupek elektryczny, amortyzatory, system multimedialny, szyby, różne osłony przeciwkurtkowe, różne łożyska, zapalniczka, części gumowe i czujniki.	2 lata lub 100.000 km
Części eksploatacyjne	Akumulator 12V.	2 lata
	Wycieraczki, filtr powietrza, olej, opony, klocki hamulcowe, tarcze hamulcowe, żarówki, bateria do pilota, bezpieczniki, przełącznik wspólny (z wyjątkiem zintegrowanej jednostki sterującej).	6 lata lub 5.000 km

*Dokument ważny na dzień produkcji, marzec 2026 r. W ramach polityki ciągłego doskonalenia produktów, Allview Auto zastrzega sobie prawo do wprowadzania w dowolnym momencie zmian w cenach oraz specyfikacjach opisanych i przedstawionych. Najnowsze informacje można znaleźć na stronie [www.allview-auto.ro](http://www.allview-auto.ro) lub u najbliższego autoryzowanego dealera. Wszelkie prawa zastrzeżone.*





**STANDARDOWE WYPOSAŻENIE I CHARAKTERYSTYKI TECHNICZNE**

DESIGN	CityZEN New Essence 4 miejsca	CityZEN Comfort 4 miejsca
Kolor	Bossy Blue / Grey Meteor / Cyan Breeze (Opcjonalny Mystic Black)	Bossy Blue / Grey Meteor / Cyan Breeze (Opcjonalny Mystic Black)
Reflektory w kształcie C	tak	tak
<b>SILNIK</b>		
Silnik	Elektryczny	Elektryczny
Moc nominalna (kW/CP)	13/17,7	13/17,7
Skrzynia biegów	Automatyczna	Automatyczna
Rodzaj homologacji	L7e-CP	L7e-CP
Zasilanie	Elektryczny	Elektryczny
<b>ZUŻYCIE ENERGII</b>		
Emisja CO2 (g/km)	0	0
Zasięg w trybie miejskim*	do 120 km	do 170/220 km
Zasięg w trybie WLTP**	101 km	152/200 km
Zużycie energii	0,8 kW/10 km	0,8 kW/10 km
Pojemność baterii	9.6 kWh	13.7/17.2 kWh
<b>OSIĄGI</b>		
Prędkość maksymalna (km/h)	60	90
Czas ładowania z gniazdka (0-100%)	5h	8h
<b>OPONY</b>		
Rozmiar opon przód/tył	155/65R13	155/65R13
<b>WYMIARY</b>		
Długość	3060	3060
Szerokość (z lusterkami bocznymi)	1480	1480
Wysokość	1585	1585
Rozstaw kół	2050	2050
Rozstaw osi przód	1290 cm	1290 cm
Rozstaw osi tył	1290 cm	1290 cm
Pojemność bagażnika	33/760 l	33/760 l
<b>WYPOSAŻENIE</b>		
Centralny zamek	tak	tak
Lusterka boczne sterowane elektrycznie	-	tak
Fotel z regulacją długości i regulacją oparcia	tak	tak
Klimatyzacja	tak	tak
Światła dzienne	tak	tak
Elektrycznie otwieranie okien	tak	tak
Tryb sportowy	-	tak
Multifunkcyjna kierownica	-	tak
<b>MULTIMEDIA</b>		
Bluetooth® z opcją Handsfree	tak	tak
Wyświetlacz kolorowy (rozdzielczość 1600 X 720 px)	9"	10.25" x 2
<b>BEZPIECZEŃSTWO</b>		
Kamera cofania	tak	-
System kamer 360°	-	tak
Czujniki ciśnienia w oponach	-	tak
Airbag kierowcy	-	tak
A.B.S + E.B.D.	tak	tak
Hill Assist Control – System wspomagania ruszenia pod górkę	tak	tak
Pasy bezpieczeństwa z sygnalizatorem dźwiękowym o niezapięciu	tak	tak
EPS	tak	tak
Czujniki parkowania przód/tył	-	tak
Maksymalne nachylenie wznoszenia	20%	20%
Menu w języku Angielskim	tak	tak
<b>INNE</b>		
Ładowarka 220v Typ 2	tak	tak

\*Wspomniana autonomia jest maksymalnie oszacowana i dotyczy optymalnych warunków użytkowania. Proszę pamiętać, że rzeczywista autonomia może znacznie się różnić w zależności od kilku czynników, takich jak styl jazdy, korzystanie z różnych funkcji pojazdu (np. ogrzewanie, klimatyzacja), warunki drogowe i temperatura zewnętrzna.

\*\*PW przypadku pojazdów kategorii L7e, wykorzystywanych głównie w środowisku miejskim, test WLTP w cyklu mieszanym nie jest całkowicie istotny. Jest on bardziej odpowiedni dla samochodów z kategorii M1. Test WLTP składa się z czterech faz: miejski, podmiejski, drogowy i autostradowy, z czego 48% testu przeprowadza się w warunkach pozamiejskich. Średnia prędkość podczas tego testu wynosi 46,5 km/h, a maksymalna osiągnięta prędkość to 131 km/h, przy czym uwzględnia się maksymalną dozwoloną liczbą pasażerów i bagażu.

## Wyposażenie opcjonalne

	CityZEN New Essence	CityZEN Comfort	Cena netto
System kamer 360° 	-	x	330,58 €
Poduszka powietrzna	-	x	413,22 €
Czujniki parkowania z przodu i z tyłu	-	x	247,93 €
Felgi ze stopu aluminium 			330,58 €
Baterie 17,28 kWh, silnik 15 kW Zasięg do 220 km w mieście, zasięg mieszany WLTP 144 km* Czas ładowania 8-10 godzin 	-		826,45 €
Kolor nadwozia Mystic Black 			330,58 €
Pakiet Safety (system kamer 360° i czujników parkowania z przodu i z tyłu)	-	x	413,22 €
Quick Charge 3.3 kWh	-		393,39 €
System doadtkowego miejsca na nogi			49,59 €

\*Podany zasięg jest maksymalnym szacunkiem i obowiązuje przy optymalnych warunkach zużycia paliwa. Należy pamiętać, że rzeczywisty zasięg może się znacznie różnić w zależności od kilku czynników, takich jak styl jazdy, korzystanie z niektórych funkcji pojazdu (np. ogrzewania, klimatyzacji), warunki drogowe i temperatura zewnętrzna.

W przypadku pojazdów kategorii L7e, które są użytkowane głównie w środowisku miejskim, test WLTP w cyklu mieszanym nie jest w pełni adekwatny. Bardziej odpowiedni jest on dla samochodów kategorii M1. Test WLTP obejmuje cztery fazy: miejską, podmiejską, wiejską i autostradową, z czego 48% testu przeprowadza się w warunkach pozamiejskich. Średnia prędkość w tym teście wynosi 46,5 km/h, a maksymalna osiągnięta prędkość to 131 km/h, przy czym brana jest pod uwagę maksymalna dozwolona liczba pasażerów i pojemność bagażnika.

Dokument ważny na dzień produkcji, marzec 2026 r. W ramach polityki ciągłego doskonalenia produktów, Allview Auto zastrzega sobie prawo do wprowadzania w dowolnym momencie zmian w cenach oraz specyfikacjach opisanych i prezentowanych. Odwiedź stronę [www.allview-auto.ro](http://www.allview-auto.ro), aby uzyskać najnowsze informacje lub skontaktuj się z najbliższym autoryzowanym dealerm. Wszelkie prawa zastrzeżone.